





Gebruik de Nail Drops  
in de ochtend en  
in de avond.



An illustration of a human foot, viewed from the side, with a light yellow circular highlight behind it. A black pipette is shown dripping a single drop of clear liquid onto the nail of the big toe. The text 'Met pipet 1 druppel per nagel aanbrengen.' is positioned above the pipette. In the bottom left corner, there is a red circle with a diagonal slash over a pipette tip touching the skin, with the text 'Let op! Niet met de pipet de huid aanraken.' below it.

Met pipet 1 druppel  
per nagel aanbrengen.



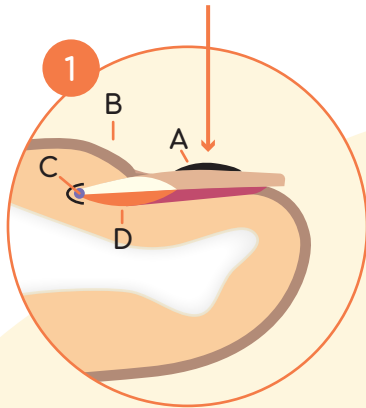
Let op! Niet met de  
pipet de huid aanraken.

Aanbrengen  
op de nagelwal.  
Niet op de nagel zelf.

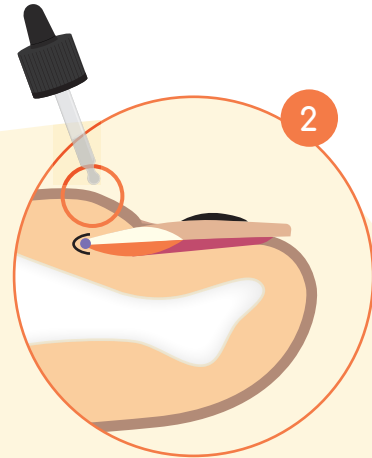


Met de zijkant van de pink  
van links naar rechts uitsmeren.

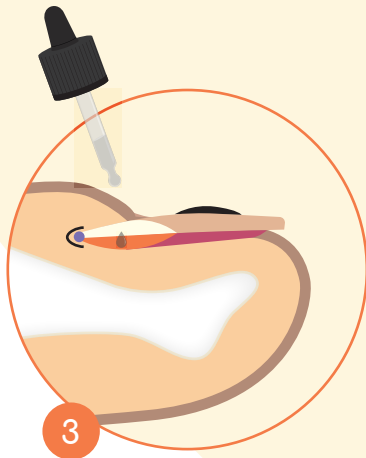




Schimmelplek / kalkplek (A)  
op de nagel.

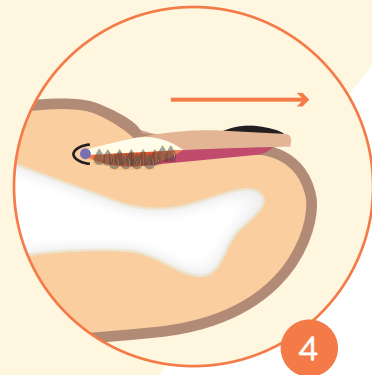


De Tiptoe Nail Drops met peptide op de  
nagelwal (B) aanbrengen. 1 druppel per keer,  
2x daags per besmette nagel.  
(min. 8 uur tussen het aanbrengen)



In 5 seconden zakt de peptide naar  
de nagelplaat (D) onder de huid.

Hierdoor raakt de nagelplaat verzadigd  
met de peptide en zal de nagelmatrix (C)  
een schone nagel produceren.



Blijf de Tiptoe Nail Drops gebruiken  
zolang er een schimmelplek / kalkplek op  
de nagel zit. Uiteindelijk zal de schimmel  
volledig uit de nagel groeien.



Geur- en kleurvrij



Werking 7 tot 8 uur